



GAT MONTHLY MEMBERSHIP PROGRESS REPORT

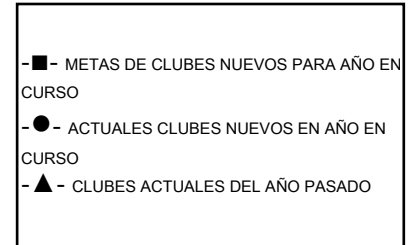
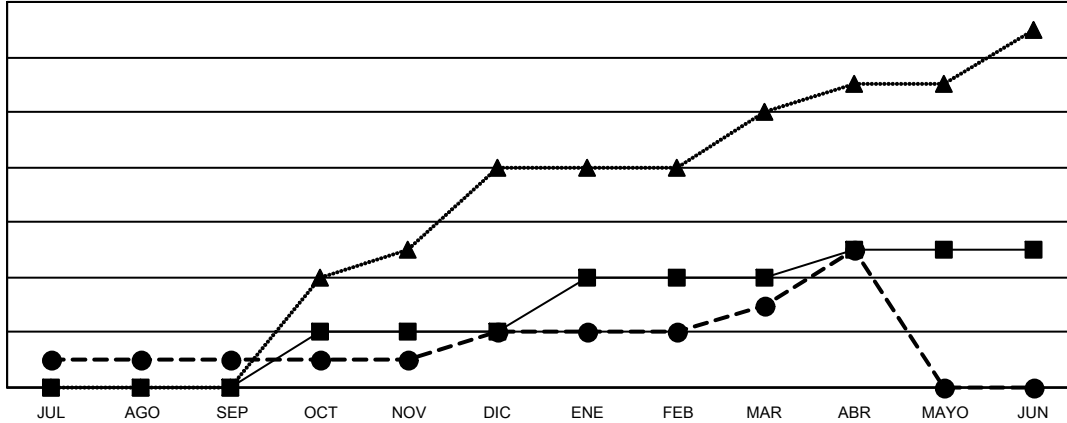
Results as of: 4/30/2022

Multiple District G

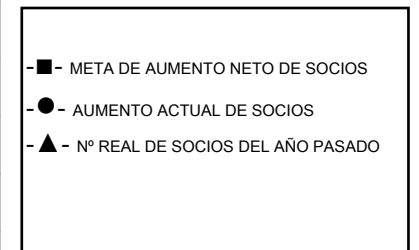
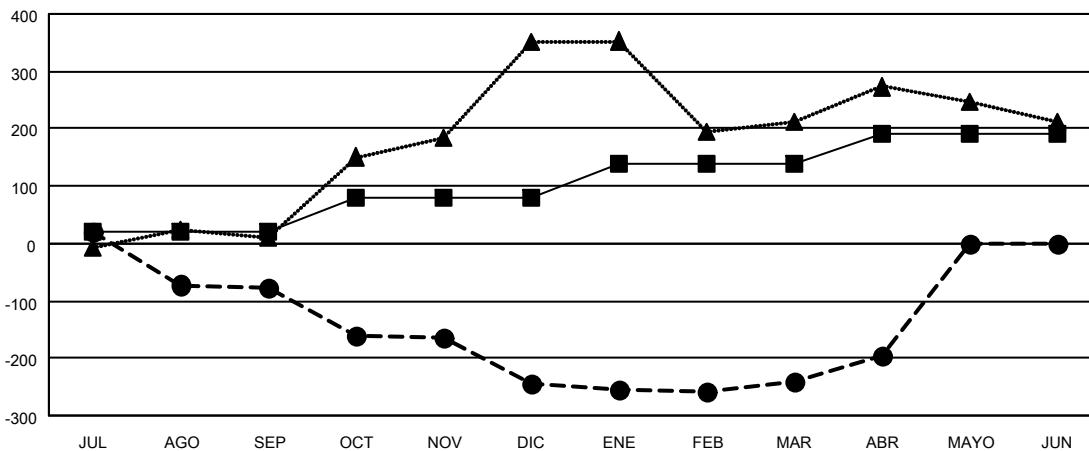
LOCATION: ECUADOR

Clubes				socios			
RESULTADOS DE 2021-2022				RESULTADOS DE 2021-2022			
TRIMESTRE	A DE CLUBES NUE	NUEVOS CLUBES	UBES DADOS DE BA	TRIMESTRE	META DE AUMENTO NETO DE SOCIOS	AUMENTO ACTUAL DE SOCIOS	Nº REAL DE SOCIOS DADOS DE BAJA (incluidos traslados)
JUL/AGO/SEP	0	1	2	JUL/AGO/SEP	20	107	158
OCT/NOV/DIC	2	1	4	OCT/NOV/DIC	60	152	265
ENE/FEB/MAR	2	1	2	ENE/FEB/MAR	60	140	112
ABR/MAYO/JUN	1	2	0	ABR/MAYO/JUN	50	74	15

METAS Y CIFRA ACUMULATIVA DE CLUBES NUEVOS



METAS Y CIFRA ACUMULATIVA DE SOCIOS



CLUBES DADOS DE BAJA: 8	55 CLUBS OF 126 AÑADIERON 1 O MÁS SOCIOS NUEVOS	<u>DISTRIBUCIÓN POR SEXO</u>	
<u>SOCIOS DADOS DE BAJA</u>		MASCULINO	1,287 (44.75%)
FALLECIDOS	14	FEMENINO	1,589 (55.25%)
CLUB CANCELADO	251	NON BINARY	0 (0.00%)
OTRO	285	PREFER NOT TO ANSWER	0 (0.00%)
TOTAL	550	TOTAL DE SOCIOS EN UNIDADES FAMILIARES	1,287
	HAGA CLIC AQUÍ PARA OBTENER LOS DATOS ACUMULATIVOS DE SOCIOS	SOCIOS FAMILIARES QUE PAGAN LA MITAD DE LAS CUOTAS	765